

# みやぎ子育て支援パスポート ポータルサイト



利用者マニュアル  
スマートフォン版

2019年1月

## INDEX

1) ご利用までの流れ	2
2) ポータルサイトURLとトップページ	3
3) 利用者登録	4
4) パスポートの表示	9
5) パスポート印刷用ページ	11
6) 店舗検索	12
7) 店舗情報の表示	16
8) 登録情報の変更	18
9) 登録情報の削除	19
10) その他の情報	20

## 1) ご利用までの流れ

① 利用者登録を行い、パスポート表示  
(利用者ログイン)に必要なパスワードを  
取得する。



② 登録したメールアドレスとパスワードで  
ログインしパスポートを表示する。



③ ポータルサイトにてお店の検索を行い、  
お店にてパスポートを表示し、特典などを  
利用する。

## 2) ポータルサイトURLとトップ画面

「みやぎ子育て支援パスポートポータルサイト」のURLは以下の通りです。

<https://miya-pass.jp/>

インターネットのブラウザにより上記URLにアクセスします。

### 【推奨ブラウザ】

Android : Google など

iPhone : Safari , Google など

アクセス後に表示されるトップページ



### 3) 利用者登録

「みやぎ子育て支援パスポートポータルサイト」をご利用になるためには「利用者登録」を行う必要があります。



① 上記赤枠囲み《利用者登録》をタップします。

利用者氏名\*

性別\*  男性  女性

メールアドレス\*

キャリアメール（携帯電話キャリアが提供するメールサービス）をご利用の方は、  
kosodate@miya-pass.jp からのメールが届くようドメイン設定をお願いいたします。  
（設定はお使いの携帯電話会社の受信設定方法をご確認ください）

18歳以下のお子様の生年月日\*

- お子様が複数人いる場合には、末子の生年月日を選択してください。
- 現在妊娠中の方は、出産予定日を選択してください。

2000 ▼ 年 01 ▼ 月 01 ▼ 日

居住市区町村\* 選択してください ▼

登録したきっかけ\*

子供が生まれた  妊娠した

店舗でサービスを見て

口コミ

雑誌・地域情報誌（県政だより含む）等を見て

宮城県外からの引越し

その他

利用規約に同意しますか?  同意

内容確認

みやぎ子育て支援パスポート©宮城県・旭プロダクション

② 下記の入力例にならい、必要事項を入力します。

みやぎ子育て支援パスポート

利用者登録 店舗登録 ログイン

パスポート 店舗検索

### 利用者登録

利用者氏名\*

宮城 花子

性別\*  男性  女性

メールアドレス\*

Miyagi-hanako@xxxxx.xx.xx

キャリアメール（携帯電話キャリアが提供するメールサービス）をご利用の方は、  
kosodate@miya-pass.jp からのメールが届くようドメイン設定をお願いいたします。  
（設定はお使いの携帯電話会社の受信設定方法をご確認ください）

18歳以下のお子様の生年月日\*

- お子様が複数人いる場合には、末子の生年月日を選択してください。
- 現在妊娠中の方は、出産予定日を選択してください。

2000 ▼ 年 01 ▼ 月 01 ▼ 日

居住市区町村\* 選択してください ▼

登録したきっかけ\*

子供が生まれた  妊娠した

店舗でサービスを見て

口コミ

雑誌・地域情報誌（県政だより含む）等を見て

宮城県外からの引越し

その他

利用規約に同意しますか?  同意

内容確認

みやぎ子育て支援パスポート©宮城県・旭プロダクション

全て入力後、《内容確認》ボタンを押す。

次ページに続く

- ③ 《内容確認》ボタンを押すと、入力した内容が表示されます。

みやぎ子育て支援パスポート

利用者登録 店舗登録 ログイン

パスポート 店舗検索

### 入力確認

キャリアメール（携帯電話キャリアが提供するメールサービス）をご利用の方は、kosodate@miya-pass.jpからのメールが届くようドメイン設定をお願いいたします。  
（設定はお使いの携帯電話会社の受信設定方法をご確認ください）

下記内容で登録します。よろしければ、登録ボタンを押して下さい。

利用者氏名	宮城 花子
性別	女性
メールアドレス	Miyagi-hanako@xxxx.xx.xx
18歳未満のお子様の生年月日	2000/01/01
居住市区町村	仙台市青葉区
登録したきっかけ	店舗でサービスを見て

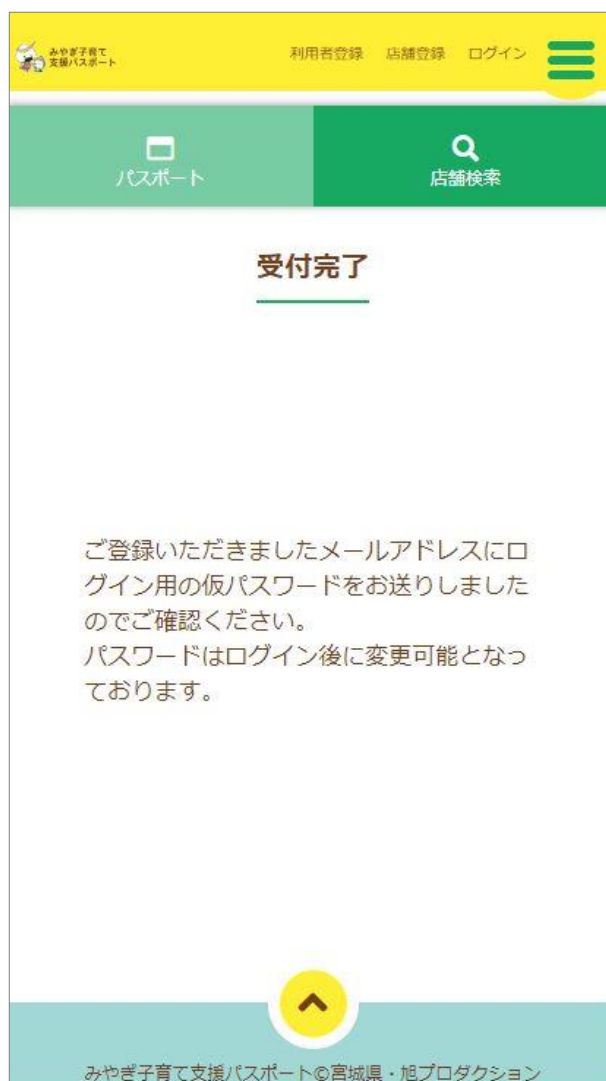
戻る 登録

↑

みやぎ子育て支援パスポート©宮城県・旭プロダクション

- ④ 表示された内容に間違いが無ければ《登録》ボタンを押してください。内容に誤りがある場合には《戻る》ボタンを押し、修正を行ってください。※画面は入力時の画面に戻ります。

次ページに続く



- ⑤ 《登録》ボタンを押すと下記の「受付完了」画面が表示され、「利用者登録完了のお知らせ」メールが登録したメールアドレスに配信されます。（メール内容は次ページをご覧ください）



⑥ 「利用者登録登録完了のお知らせ」メール

差出人: [kosodate@miya-...](mailto:kosodate@miya-...) >   
宛先: 

---

**【自動送信】利用者登録完了のお知らせ**  
今日 17:48

---

※このメールは、ご登録のメールアドレスに自動送信しています。

宮城 花子様

「みやぎ子育て支援パスポート」へ利用登録いただき、ありがとうございます。  
利用登録が完了しましたので、下記のとおり、パスワードをお知らせいたします。

パスワード 

▼パスポート ログインURL  
<https://www.miya-pass.jp/login.html>

◎このメールにお心当たりのない場合には、第三者による誤登録の可能性がありますので、以下運営管理者へ一報いただき、メールは破棄くださるよう、お願いいたします。  
◎本メールは送信専用ですので、このメールにご返信いただきましても、回答をさし上げることができません。

---

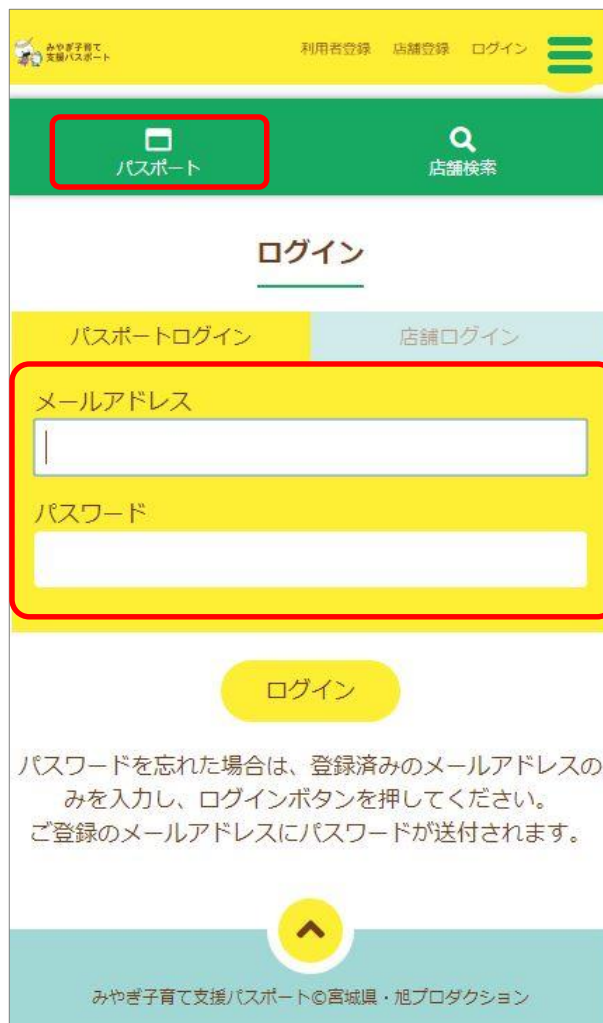
宮城県保健福祉部子育て社会推進室企画推進班  
〒980-8570 宮城県仙台市青葉区本町3-8-1 宮城県行政庁舎7F  
TEL 022-211-2528 / FAX 022-211-2591  
MAIL [miyapass@pref.miyagi.lg.jp](mailto:miyapass@pref.miyagi.lg.jp)

パスポートを表示させる際に必要なパスワードです。  
パスワードはログイン後に変更可能です。  
※ 8) 登録情報の変更を参考。  
※ログインするには表示URLをクリックするか、ポータルサイト内にある《ログイン》よりログインしてください。

#### 4) パスポートの表示



① 上記赤枠囲み《ログイン》をタップします。



② パスポートログインのタブを指定(タップ)し「利用者登録」にて登録した【メールアドレス】と「利用者登録完了のお知らせメール」に記載されている【パスワード】を入力し、《ログイン》ボタンを押します。  
※パスワードを変更した場合は変更後のパスワードを入力。

③ パスポートが表示されます。



パスワードを忘れた場合には、登録済みのメールアドレスのみを入力し、ログインボタンを押してください。  
ご登録のメールアドレスに、パスワードが送付されます。

## 5) パスポート印刷用ページ

「みやぎ子育て支援パスポート」の印刷用ページを表示します。  
スマートフォンをお持ちの方でもログインする手間を省くために、出力したパスポートをお財布の中に入れておくと便利です。



プリンタにて出力し、適切な大きさに切り取ってご利用ください。

## 6) 店舗検索

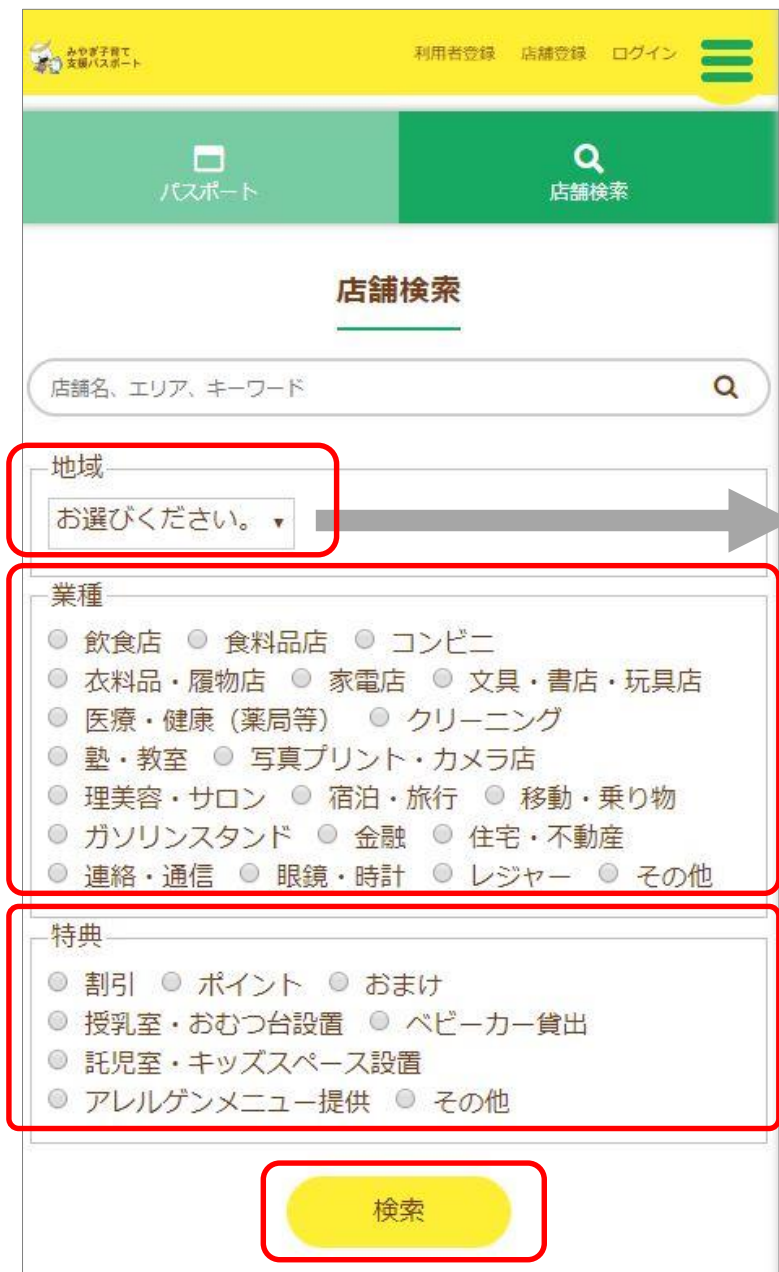
インターネットブラウザにて「みやぎ子育て支援パスポート」ポータルサイトにアクセスします。  
※URL <https://miya-pass.jp/>



上記赤枠囲みの《店舗検索》タブをタップします。

※検索結果は画面下部の「検索結果表示エリア」に表示されます。

①【カテゴリ検索】



※「地域」の詳細

- ・仙台市  
仙台市青葉区 仙台市宮城野区 仙台市若林区  
仙台市太白区 仙台市泉区
- ・仙塩エリア  
塩竈市 多賀城市 宮城郡松島町 宮城郡七ヶ浜町  
宮城郡利府町
- ・名取・岩沼エリア  
名取市 岩沼市
- ・黒川エリア  
富谷市 黒川郡大和町 黒川郡大郷町 黒川郡大衡村
- ・亘理・山元エリア  
亘理郡亘理町 亘理郡山元町
- ・石巻エリア  
石巻市 東松島市 牡鹿郡女川町
- ・気仙沼エリア  
気仙沼市 本吉郡南三陸町
- ・東北エリア  
登米市 栗原市 大崎市 加美郡加美町  
加美郡色摩町 遠田郡涌谷町 遠田郡美里町
- ・仙南エリア  
白石市 角田市 刈田郡蔵王町 刈田郡七ヶ宿町  
柴田郡大河原町 柴田郡村田町 柴田郡柴田町  
柴田郡川崎町 伊具郡丸森町
- ・宮城県外

《地域》《業種》《特典》のカテゴリから簡単にお店を絞り込むことができます。  
上記3カテゴリの複合検索も可能です。  
※同じカテゴリ内で複数選択することはできません。

※条件設定画面においてすべての項目に指定を行う必要はありません。  
必要な条件だけの設定でも検索できます。

例： 多賀城市 で 託児室・キッズスペース設置 のあるお店  
多賀城市 で 塾・教室 のお店

等々

「多賀城市」にある「飲食店」で「託児室・キッズスペース設置」のあるお店の検索  
※設定条件項目は全て"and"(且)での検索となります。

条件の選択が終わったら《検索》ボタンを押します。  
「検索結果表示エリア」に該当するお店の一覧が表示されます。

②【店舗名等から検索】

みやぎ子育て支援パスポート

利用者登録 店舗登録 ログイン

パスポート 店舗検索

### 店舗検索

店舗名、エリア、キーワード

地域  
お選びください。▼

業種

- 飲食店 ● 食料品店 ● コンビニ
- 衣料品・履物店 ● 家電店 ● 文具・書店・玩具店
- 医療・健康（薬局等） ● クリーニング
- 塾・教室 ● 写真プリント・カメラ店
- 理美容・サロン ● 宿泊・旅行 ● 移動・乗り物
- ガソリンスタンド ● 金融 ● 住宅・不動産
- 連絡・通信 ● 眼鏡・時計 ● レジャー ● その他

特典

- 割引 ● ポイント ● おまけ
- 授乳室・おむつ台設置 ● ベビーカー貸出
- 託児室・キッズスペース設置
- アレルギーメニュー提供 ● その他

検索

赤枠囲みのテキスト入力フォームに探したい店舗名等(一部でも可)を入力することで絞り込み検索が行えます。

焼肉

キーワードを入力し《虫めがね》ボタンを押します。



「検索結果表示エリア」に該当するお店の一覧が表示されます。





## 7) 店舗情報の表示

特典

- 割引  ポイント  おまけ
- 授乳室・おむつ台設置  ベビーカー貸出
- 託児室・キッズスペース設置
- アレルゲンメニュー提供  その他

検索

**飲食店 託児室・キッズスペース設置 仙台市 仙台市青葉区 離乳食 の検索結果 1件**



【仙台市】  
ケヤキカフェ

飲食店 授乳室・おむつ台設置 託児室・キッズスペース設置 その他

仙台市

↑

みやぎ子育て支援パスポート©宮城県・旭プロダクション

詳細表示させたい店舗リストの概ね赤枠内をクリックします。

次ページに続く

みやぎ子育て支援パスポート 利用者登録 店舗登録 ログイン

パスポート 店舗検索

### 店舗詳細

【仙台市】

飲食店 授乳室・おむつ台設置 託児室・キッズスペース設置 その他

仙台市

特典内容：授乳室・オムツ交換台・離乳食・離乳食温め・ミルクのお湯・お子様メニュー・お子様椅子・クッション座敷

### 基本情報

**所在地**  
〒9808651  
宮城県仙台市青葉区一番町3-2-17 藤崎本館3F

**電話番号**  
022-395-9234

**営業時間**  
10:00～19:00（お食事の提供は10:30から／L.O.18:00）

**定休日**  
不定休（藤崎本館に準ずる）

**ホームページURL**  
<http://www.fujisaki.co.jp/floorguide/detail.php?id=469>

地図 航空写真

みやぎ子育て支援パスポート ©宮城県・旭プロダクション

特典内容など、  
お店の詳細情報が表示されます。

## 8) 登録情報の変更

「利用者登録」で登録した情報は登録内容を変更することができます。

メールアドレスが変わった場合、パスワードを変更したい場合、  
お子様が生まれた場合、引っ越しなどで居住市区町村を変更した場合

など、必要に応じて登録内容を変更してください。



### 登録情報

利用者氏名\*  
宮城 花子

性別\*  男性  女性

メールアドレス\*  
Miyagi-hanako@xxxx.xx.xx

パスワード\*  
●●●●●●

18歳以下のお子様の生年月日\*

- お子様が複数人いる場合には、未子の生年月日を選択してください。
- 現在妊娠中の方は、出産予定日を選択してください。

2014 ▼ 年 10 ▼ 月 26 ▼ 日

居住市区町村\* 仙台市青葉区 ▼

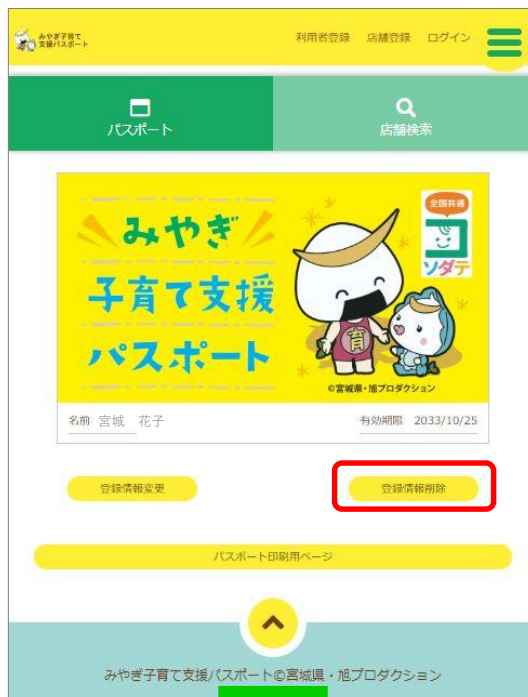
**登録**

修正が終わったら《登録》ボタンを押してください。

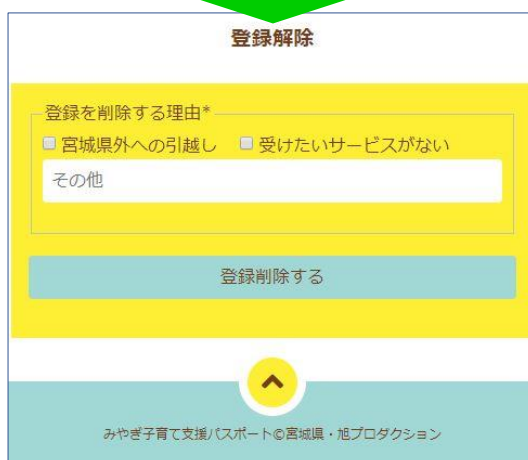
「利用者登録内容完了のお知らせ」メールが届きます。  
※メールアドレスを変更した場合には修正後のメールアドレスに案内メールが届きます。

## 9) 登録情報の削除

「みやぎ子育て支援パスポート」を利用しなくなった場合は登録内容を削除することができます。



「登録解除」する場合には《OK》ボタンを、やめる場合には《キャンセル》ボタンを押してください。



登録解除についてのアンケートが表示されますので、できるだけお答えください。

《登録削除する》ボタンを押します。

※登録解除した場合でも再度「利用者登録」を行うことにより利用できるようになります。

## 10) その他の情報

「みやぎ子育て支援パスポート」をご利用にあたっての様々な情報が掲載されています。下記の赤枠囲み《メニュー》ボタンを押すとメニューが表示されますので、適宜内容をご確認してください。



- 「ご利用ガイド」  
「みやぎ子育て支援パスポート」の説明や、手続きガイド、仕組みなどが掲載されております。
- 「利用規約」  
「みやぎ子育て支援パスポート」利用にあたっての規約掲載されております。ご利用前に必ず目を通してください。
- 「協賛規約」  
協賛店舗様向けの規約が掲載されております。協賛を検討されているお店の方は必ず目を通してください。
- 「よくある質問」  
疑問に思ったことがあれば直接問い合わせをする前に一度目を通して見てください。
- 「お問い合わせ」  
「よくある質問」コーナーでも解決しない場合には専用のフォームにて直接問い合わせをすることができます。
- 「リンク集」  
子育てに関して役に立つサイトのリンク集です。
- 「サイトマップ」